


# SC COMAUTOSPORT SA

Sediul social : Bucuresti, Bdul Basarabia nr. 250, Sector 3 - Romania  
Sediul secundar: Str.Valea Cascadelor nr.24, Sector 6, Bucuresti – Romania  
Reg.Com.J 40/226/1991; Cod.UNIC: RO 1552984  
Tel: 031.401.6662; Fax: 031.401.6663

---

CATRE :



- COMISIA NATIONALA A VALORILOR MOBILIARE  
OFICIUL DE EVIDENTA AL VALORILOR MOBILIARE
- BURSA DE VALORI BUCURESTI

Conform Regulamentului CNVM nr.1/2006, privind informarea realizata de emitentii de valori mobiliare, va inaintam urmatoarele documente, pe suport magnetic si de hartie , in completarea dosarului de valori mobiliare ale societatii noastre :

- Raport semestrial conform Regulamentului CNVM nr.1/2006 pentru semestrul I 2011
- Bilantul prescurtat si contul de profit si pierdere la 30.06.2011
- Comunicatul de presa privind disponibilitatea rapoartelor

ADMINISTRATOR  
DINU NICOLETA RAMONA

Bifati numai daca este cazul:

- Mari Contribuabili care depun bilantul la Bucuresti  
 Sucursala

Tip raportare contabila : BS

Entitatea	SC COMAUTOSPORT SA						
Adresa	Judet	Sector	Localitate				
	Bucuresti	Sector 3	Bucuresti				
	Strada	Nr.	Bloc	Scara	Ap.	Telefon	
	B-DUL BASARABIA	250			7	0314016662	
Numar din registrul comertului	J40/226/1991		Cod unic de inregistrare	1552984			
Forma de proprietate	34--Societati comerciale pe actiuni						

Activitatea preponderenta (cod si denumire clasa)

6820 Închirierea și subînchirierea bunurilor imobiliare proprii sau închiriate

CAEN M.F.P. - ANAF - DGFPMB  
 ADMINISTRATIA FINANTELOR PUBLICE  
 CONTRIBUABILI IMBILIOCH

Data 10 AUG 2011

Nr. 131/224

15

## SITUATIA ACTIVEI, DATORII SI CAPITALURILOR PROPRII

Formular 10

la data de 30.06.2011

- lei -

Denumirea elementului	Nr. rd.	Sold la 01.01.2011	Sold la 30.06.2011
A	B	1	2
<b>A. ACTIVE IMOBILIZATE</b>			
I. IMOBILIZĂRI NECORPORALE (ct.201+203+205+2071+208+233+234-280-290-2933)	01	0	0
II. IMOBILIZĂRI CORPORALE(ct.211+212+213+214+223+224+231+232-281-291-2931)	02	1.946.506	1.924.022
III. IMOBILIZĂRI FINANCIARE (ct.261+263+265+267* - 296*)	03	7.893.605	7.668.752
ACTIVE IMOBILIZATE - TOTAL (rd. 01 + 02 + 03)	04	9.840.111	9.592.774
<b>B. ACTIVE CIRCULANTE</b>			
I. STOCURI (ct.301+321+302+322+303+323+/-308+328+331+332+341+345+346 +/-348+351+354+356+357+358+361+326+/-368+371+327+/-378+381+/-388-391-392-393-394-395-396-397-398+4091-4428)	05	0	0
II. CREAŢE (ct. 267*- 296* +4092+411+413+418+425+4282+431**+437**+4382 +441**+4424+4428**+444**+445+446**+447**+4482+451**+453**+456**+4582 +461+473**-491-495-496+5187)	06	286.071	697.469
III. INVESTIȚII PE TERMEN SCURT(ct.501+505+506+508+5113+5114-591-595-596-598)	07	0	494.581
IV. CASA ȘI CONTURI LA BĂNCI (ct. 5112+512+531+532+541+542)	08	901.357	33.189
ACTIVE CIRCULANTE - TOTAL (rd. 05 + 06 + 07 + 08)	09	1.187.428	1.225.239
<b>C. CHELTUIELI ÎN AVANS (ct. 471)</b>	10	0	7.986
<b>D. DATORII: SUMELE CARE TREBUIE PLĂTITE ÎNTR-O PERIOADĂ DE PÂNĂ LA UN AN (ct.161+162+166+167+168-169+269+401+403+404+405+408+419+421+423+424 +426+427+4281+431***+437***+4381+441***+4423+4428***+444***+446***+447***+4481+451***+453***+455+456***+457+4581+462+473***+509+5186+519)</b>	11	142.494	112.069
<b>E. ACTIVE CIRCULANTE NETE/DATORII CURENTE NETE (rd.09 + 10 - 11 - 19)</b>	12	1.003.657	1.120.107
<b>F. TOTAL ACTIVE MINUS DATORII CURENTE (rd.04 + 12)</b>	13	10.843.768	10.712.881
<b>G. DATORII:SUMELE CARE TREBUIE PLATITE INTR-O PERIOADA MAI MARE DE UN AN (ct.161+162+166+167+168-169+269+401+403+404+405+408+419+421+423+424 +426+427+4281+431***+437***+4381+441***+4423+4428***+444***+446***+447***+4481+451***+453***+455+456***+4581+462+473***+509+5186+519)</b>	14	0	0
<b>H. PROVIZIOANE (ct. 151)</b>	15	0	0

			F10 - pag. 2
I. VENITURI IN AVANS (rd. 17+18+21), din care :	16	41.277	1.049
Subvenții pentru investiții (ct. 475)	17	0	0
Venituri înregistrate în avans (ct. 472) - total (rd.19+20), din care:	18	41.277	1.049
-sume de reluat într-o perioada de pana la un an (ct. 472*)	19	41.277	1.049
-sume de reluat într-o perioada mai mare de un an (ct. 472*)	20	0	0
Fondul comercial negativ (ct.2075)	21	0	0
J. CAPITAL ȘI REZERVE			
I. CAPITAL (rd.23 + 24 + 25), din care:	22	4.039.190	4.039.190
- capital subscris vărsat (ct. 1012)	23	4.039.190	4.039.190
- capital subscris nevărsat (ct. 1011)	24	0	0
- patrimoniul regiei (ct. 1015)	25	0	0
II. PRIME DE CAPITAL (ct. 104)	26	33.810	33.810
III. REZERVE DIN REEVALUARE (ct. 105)	27	1.943.832	1.943.832
IV. REZERVE (ct.106)	28	4.352.539	4.352.539
Acțiuni proprii (ct. 109)	29	0	0
Caștiguri legate de instrumentele de capitaluri proprii (ct. 141)	30	0	0
Pierderi legate de instrumentele de capitaluri proprii (ct. 149)	31	0	0
V. PROFITUL SAU PIERDEREA REPORTAT(Ă)			
SOLD C (ct. 117)	32	28.281	474.397
SOLD D (ct. 117)	33	0	0
VI. PROFITUL SAU PIERDEREA EXERCIȚIULUI FINANCIAR			
SOLD C (ct. 121)	34	471.923	0
SOLD D (ct. 121)	35	0	130.887
Repartizarea profitului (ct. 129)	36	25.807	0
CAPITALURI PROPRII - TOTAL (rd. 22+26+27+28-29+30-31+32-33+34-35-36)	37	10.843.768	10.712.881
Patrimoniul public (ct. 1016)*	38	0	0
CAPITALURI - TOTAL (rd. 37+38)	39	10.843.768	10.712.881

Suma de control F10 : 140822759 / 228026008

\*) Conturi de repartizat dupa natura elementelor respective.

\*\*) Soldurile debitoare ale conturilor respective

\*\*\* Soldurile creditoare ale conturilor respective

R - Sumele înscrise la acest rând și preluate din contul 267 reprezintă creanțele aferente contractelor de leasing financiar și altor contracte asimilate, precum și alte creanțe imobilizate, scadente într-o perioadă mai mică de 12 luni.

**ADMINISTRATOR,**

**INTOCMIT,**

Numele si prenumele

DINU RAMONA NICOLETA

Numele si prenumele

SC A&S CONSULTING CONTAB SRL

Semnatura

Calitatea

22--PERSOANE JURIDICE AUTORIZATE, MEMBRE CECCAR

Stampila unitatii

Semnatura

Formular  
VALIDAT

Nr.de inregistrare in organismul profesional

446/06.02.2002

## CONTUL DE PROFIT SI PIERDERE

la data de 30.06.2011

Formular 20

- lei -

Denumirea indicatorilor	Nr. rd.	Realizari aferente per.de raportare precedente 01.01.2010 - 30.06.2010	Realizari aferente per.de raportare curente 01.01.2011 - 30.06.2011
A	B	1	2
1. Cifra de afaceri netă (rd. 02 + 03 - 04 + 05 +06)	01	317.054	250.468
Producția vândută (ct.701+702+703+704+705+706+708)	02	317.054	250.468
Venituri din vânzarea mărfurilor(ct. 707)	03	0	0
Reduceri comerciale acordate (ct. 709)	04	0	0
Venituri din dobânzi înregistrate de entitățile radiate din Registrul general si care au in derulare contracte de leasing (ct.766* )	05	0	0
Venituri din subvenții de exploatare aferente cifrei de afaceri nete (ct.7411)	06	0	0
2. Venituri aferente costului producției în curs de execuție (ct.711+712)			
Sold C	07	0	0
Sold D	08	0	0
3. Producția realizată de entitate pentru scopurile sale proprii și capitalizată (ct.721+ 722)	09	0	0
4. Alte venituri din exploatare(ct.7417+758+7815)	10	0	147
- din care, venituri din fondul comercial negativ	11	0	0
VENITURI DIN EXPLOATARE – TOTAL (rd. 01 + 07 - 08 + 09 + 10)	12	317.054	250.615
5. a) Cheltuieli cu materiile prime și materialele consumabile (ct.601+602-7412)	13	1.803	252
Alte cheltuieli materiale (ct.603+604+606+608)	14	2.760	0
b) Alte cheltuieli externe (cu energie și apă)(ct.605-7413)	15	62.816	152.806
c) Cheltuieli privind mărfurile (ct.607)	16	0	0
Reduceri comerciale primite (ct. 609)	17	0	0
6. Cheltuieli cu personalul (rd. 19 + 20), din care:	18	18.515	41.394
a) Salarii și indemnizații (ct.641+642+643+644-7414)	19	13.632	32.626
b) Cheltuieli cu asigurările și protecția socială (ct.645-7415)	20	4.883	8.768
7.a) Ajustări de valoare privind imobilizările corporale și necorporale (rd. 22 - 23)	21	23.435	22.484
a.1) Cheltuieli (ct.6811+6813)	22	23.435	22.484
a.2) Venituri (ct.7813)	23	0	0
b) Ajustări de valoare privind activele circulante (rd. 25-26)	24	0	0
b.1) Cheltuieli (ct.654+6814)	25	0	0
b.2) Venituri (ct.754+7814)	26	0	0
8. Alte cheltuieli de exploatare (rd. 28 la 31)	27	144.213	137.125
8.1. Cheltuieli privind prestațiile externe (ct.611+612+613+614+621+622+623+624+625+626+627+628-7416)	28	114.812	109.228
8.2. Cheltuieli cu alte impozite, taxe și vărsăminte asimilate (ct.635)	29	26.422	26.795

			F20 - pag. 2
8.3. Alte cheltuieli (ct.652+658)	30	2.979	1.102
Cheltuieli cu dobânzile de refinanțare înregistrate de entitățile radiate din Registrul general și care mai au în derulare contracte de leasing (ct.666*)	31	0	0
Ajustări privind provizioanele (rd. 33 - 34)	32	0	0
- Cheltuieli (ct.6812)	33	0	0
- Venituri (ct.7812)	34	0	0
CHELTUIELI DE EXPLOATARE – TOTAL (rd. 13 la 16 - 17 +18 + 21 + 24 + 27 + 32)	35	253.542	354.061
PROFITUL SAU PIERDEREA DIN EXPLOATARE:			
- Profit (rd. 12 - 35)	36	63.512	0
- Pierdere (rd. 35 - 12)	37	0	103.446
9. Venituri din interese de participare (ct.7611+7613)	38	0	0
- din care, veniturile obținute de la entitățile afiliate	39	0	0
10. Venituri din alte investiții și împrumuturi care fac parte din activele imobilizate (ct.763)	40	0	0
- din care, veniturile obținute de la entitățile afiliate	41	0	0
11. Venituri din dobânzi (ct.766*)	42	46.658	46.363
- din care, veniturile obținute de la entitățile afiliate	43	0	0
Alte venituri financiare (ct.762+764+765+767+768)	44	187.317	1.742.775
VENITURI FINANCIARE – TOTAL (rd. 38 + 40 + 42 + 44)	45	233.975	1.789.138
12. Ajustări de valoare privind imobilizările financiare și investițiile financiare deținute ca active circulante (rd. 47 - 48)	46	0	0
- Cheltuieli (ct.686)	47	0	0
- Venituri (ct.786)	48	0	0
13. Cheltuieli privind dobânzile (ct.666* -7418)	49	0	0
- din care, cheltuielile în relația cu entitățile afiliate	50	0	0
Alte cheltuieli financiare (ct.663+664+665+667+668)	51	20.474	1.816.579
CHELTUIELI FINANCIARE – TOTAL (rd. 46 + 49 + 51)	52	20.474	1.816.579
ROFITUL SAU PIERDEREA FINANCIAR(Ă):			
- Profit (rd. 45-52)	53	213.501	0
- Pierdere (rd. 52-45)	54	0	27.441
14. PROFITUL SAU PIERDEREA CURENT(Ă):			
- Profit (rd. 12 + 45 - 35 - 52)	55	277.013	0
- Pierdere (rd. 35 + 52 - 12 - 45)	56	0	130.887
15. Venituri extraordinare (ct.771)	57	0	0
16. Cheltuieli extraordinare (ct.671)	58	0	0
17. PROFITUL SAU PIERDEREA DIN ACTIVITATEA EXTRAORDINARĂ:			
- Profit (rd. 57 - 58)	59	0	0
- Pierdere (rd. 58 - 57)	60	0	0
VENITURI TOTALE (rd. 12 + 45 + 57)	61	551.029	2.039.753
CHELTUIELI TOTALE (rd. 35 + 52 + 58)	62	274.016	2.170.640

			F20 - pag. 3
PROFITUL SAU PIERDEREA BRUT(Ă):			
- Profit (rd. 61 - 62)	63	277.013	0
- Pierdere (rd. 62 - 61)	64	0	130.887
18. Impozitul pe profit (ct.691)	65	27.232	0
19. Alte impozite ne reprezentate la elementele de mai sus (ct.698)	66	2.150	0
20. PROFITUL SAU PIERDEREA NET(Ă) A EXERCIȚIULUI FINANCIAR:			
- Profit (rd. 63 - 64 - 65 - 66)	67	247.631	0
- Pierdere (rd. 64 + 65 + 66 - 63)	68	0	130.887

Suma de control F20 : 17692602 / 228026008

\*) Conturi de repartizat dupa natura elementelor respective.

Rd.19 - la acest rând se cuprind și drepturile colaboratorilor, stabilite potrivit legislației muncii, care se preiau din rulajul debitor al contului 621 'Cheltuieli cu colaboratorii', analitic 'Colaboratori persoane fizice'.

### ADMINISTRATOR,

### INTOCMIT,


Numele și prenumele

DINU RAMONA NICOLETA


Numele și prenumele

SC A&S CONSULTING CONTAB SRL

Semnatura



Stampila unitatii




Formular  
VALIDAT

Calitatea

22--PERSOANE JURIDICE AUTORIZATE, MEMBRE CECCAR

Semnatura

Nr.de inregistrare in organismul profesional

446/06.02.2002

## DATE INFORMATIVE

F30 - pag. 1

Formular 30

la data de 30.06.2011

- lei -

<b>I. Date privind rezultatul inregistrat</b>	<b>Nr. rd.</b>	<b>Nr.unitati</b>		<b>Sume</b>
<b>A</b>	<b>B</b>	<b>1</b>		<b>2</b>
Unitati care au inregistrat profit	01	0		0
Unitati care au inregistrat pierdere	02	1		130.887
<b>II Date privind platile restante</b>	<b>Nr. rd.</b>	<b>Total, din care:</b>	<b>Pentru activitatea curenta</b>	<b>Pentru activitatea de investitii</b>
<b>A</b>	<b>B</b>	<b>1=2+3</b>	<b>2</b>	<b>3</b>
Plati restante – total (rd.04 + 08 + 14 la 18 + 22), din care:	03	0	0	0
Furnizori restanți – total (rd. 05 la 07), din care:	04	0	0	0
- peste 30 de zile	05	0	0	0
- peste 90 de zile	06	0	0	0
- peste 1 an	07	0	0	0
Obligatii restante fata de bugetul asigurarilor sociale – total (rd.09 la 13), din care:	08	0	0	0
- Contributii pentru asigurari sociale de stat datorate de angajatori, salariatii si alte persoane asimilate	09	0	0	0
- Contributii pentru fondul asigurarilor sociale de sanatate	10	0	0	0
- Contribuția pentru pensia suplimentară	11	0	0	0
- Contributii pentru bugetul asigurarilor pentru somaj	12	0	0	0
- Alte datorii sociale	13	0	0	0
Obligatii restante fata de bugetele fondurilor speciale si alte fonduri	14	0	0	0
Obligatii restante fata de alti creditorii	15	0	0	0
Impozite si taxe neplatite la termenul stabilit la bugetul de stat	16	0	0	0
Impozite si taxe neplatite la termenul stabilit la bugetele locale	17	0	0	0
Credite bancare nerambursate la scadenta – total (rd. 19 la 21), din care:	18	0	0	0
- restante dupa 30 de zile	19	0	0	0
- restante dupa 90 de zile	20	0	0	0
- restante dupa 1 an	21	0	0	0
Dobanzi restante	22	0	0	0
<b>III. Numar mediu de salariatii</b>	<b>Nr. rd.</b>	<b>30.06.2010</b>		<b>30.06.2011</b>
<b>A</b>	<b>B</b>	<b>1</b>		<b>2</b>
Numar mediu de salariatii	23	4		4

<b>IV. Plati de dobanzi, dividende si redevente</b>		<b>Nr. rd.</b>	<b>Sume (lei)</b>	
<b>A</b>	<b>B</b>	<b>1</b>		
Venituri brute din dobanzi platite de persoanele juridice romane catre persoanele fizice nerezidente , din care:	24			0
- impozitul datorat la bugetul de stat	25			0
Venituri brute din dobanzi platite de persoanele juridice romane catre persoanele fizice nerezidente din statele membre ale Uniunii Europene, din care:	26			0
- impozitul datorat la bugetul de stat	27			0
Venituri brute din dobanzi platite de persoanele juridice romane catre persoane juridice afiliate*) nerezidente, din care:	28			0
- impozitul datorat la bugetul de stat	29			0
Venituri brute din dobanzi platite de persoanele juridice romane catre persoane juridice afiliate*) nerezidente din statele membre ale Uniunii Europene, din care:	30			0
- impozitul datorat la bugetul de stat	31			0
Venituri brute din dividende platite de persoanele juridice romane catre persoane nerezidente , din care:	32			0
- impozitul datorat la bugetul de stat	33			0
Venituri brute din dividende platite de persoanele juridice romane catre persoane juridice afiliate*) nerezidente, din care:	34			0
- impozitul datorat la bugetul de stat	35			0
Venituri din redevente platite de persoanele juridice romane catre persoane juridice afiliate *) nerezidente din statele membre ale Uniunii Europene, din care:	36			0
- impozitul datorat la bugetul de stat	37			0
<b>V. Tichete de masa</b>	<b>Nr. rd.</b>	<b>Sume (lei)</b>		
<b>A</b>	<b>B</b>	<b>1</b>		
Contravaloarea tichetelor de masa acordate salariatilor	38			0
<b>VI. Cheltuieli efectuate pentru activitatea de cercetare - dezvoltare **)</b>	<b>Nr. rd.</b>	<b>30.06.2010</b>	<b>30.06.2011</b>	
<b>A</b>	<b>B</b>	<b>1</b>	<b>2</b>	
Cheltuieli de cercetare - dezvoltare, din care:	39	0		0
- din fonduri publice	40	0		0
- din fonduri private	41	0		0
<b>VII. Cheltuieli de inovare ***)</b>	<b>Nr. rd.</b>	<b>30.06.2010</b>	<b>30.06.2011</b>	
<b>A</b>	<b>B</b>	<b>1</b>	<b>2</b>	
Cheltuieli de inovare – total (rd. 43 la 45 ), din care:	42	0		0
- cheltuieli de inovare finalizate în cursul perioadei	43	0		0
- cheltuieli de inovare în curs de finalizare în cursul perioadei	44	0		0
- cheltuieli de inovare abandonate în cursul perioadei	45	0		0
<b>VIII. Alte informații</b>	<b>Nr. rd.</b>	<b>30.06.2010</b>	<b>30.06.2011</b>	
<b>A</b>	<b>B</b>	<b>1</b>	<b>2</b>	
Imobilizări financiare, în sume brute (rd. 47+55), din care:	46	7.947.094		8.252.914
Acțiuni deținute la entitățile afiliate, interese de participare, alte titluri imobilizate și obligațiuni, în sume brute (rd. 48 la 54 ), din care:	47	5.082.284		5.538.696

- acțiuni cotate emise de rezidenți	48	315.514	2.438.206
- acțiuni necotate emise de rezidenți	49	0	0
- părți sociale emise de rezidenți	50	4.766.770	3.100.490
- obligațiuni emise de rezidenți	51	0	0
- acțiuni emise de organisme de plasament colectiv (inclusiv de SIF-uri) emise de rezidenți	52	0	0
- acțiuni și părți sociale emise de nerezidenți	53	0	0
- obligațiuni emise de nerezidenți	54	0	0
Creanțe imobilizate, în sume brute (rd. 56 + 57), din care:	55	2.864.810	2.714.218
- creanțe imobilizate în lei și exprimate în lei, a caror decontare se face în funcție de cursul unei valute (din ct. 267)	56	2.864.810	2.714.218
- creanțe imobilizate în valută (din ct. 267)	57	0	0
Creanțe comerciale, avansuri acordate furnizorilor și alte conturi asimilate, în sume brute (ct. 4092 + 411 + 413 + 418) din care:	58	165.865	123.052
- creanțe comerciale externe, avansuri acordate furnizorilor externi și alte conturi asimilate, în sume brute (din ct. 4092 + din ct. 411 + din ct. 413 + din ct. 418)	59	0	0
Creanțe în legătură cu personalul și conturi asimilate (ct. 425 + 4282)	60	0	0
Creanțe în legătură cu bugetul asigurărilor sociale și bugetul statului (ct. 431 + 437 + 4382 + 441 + 4424 + 4428 + 444 + 445 + 446 + 447 + 4482), (rd.62 la 66) din care:	61	0	1.331
- creanțe în legătură cu bugetul asigurărilor sociale (ct.431+437+4382)	62	0	0
- creanțe fiscale în legătură cu bugetul statului (ct.441+4424+4428+444+446)	63	0	1.331
- subvenții de încasat(ct.445)	64	0	0
- fonduri speciale - taxe și varsăminte asimilate (ct.447)	65	0	0
- alte creanțe în legătură cu bugetul statului(ct.4482)	66	0	0
Creanțele entității în relațiile cu entitățile afiliate(ct.451)	67	0	0
Alte creanțe (ct. 453 + 456 + 4582 + 461 + 471 + 473) (rd.69 la 70) din care:	68	23.091	624.346
- decontări privind interesele de participare, decontări cu acționari/asociații privind capitalul, decontări din operații în participatie (ct.453+456+4582)	69	0	0
- alte creanțe în legătură cu persoanele fizice și persoanele juridice altele decât creanțele în legătură cu instituțiile publice (instituțiile statului) (din ct. 461 + din ct. 471 + din ct.473)	70	23.091	624.346
Dobânzi de încasat (ct. 5187), din care:	71	0	0
- de la nerezidenți	72	0	0
Investiții pe termen scurt, în sume brute (ct. 501 + 505 + 506 + din ct.508) (rd.74 la 80), din care:	73	0	0
- acțiuni cotate emise de rezidenți	74	0	0
- acțiuni necotate emise de rezidenți	75	0	0
- părți sociale emise de rezidenți	76	0	0
- obligațiuni emise de rezidenți	77	0	0
- acțiuni emise de organisme de plasament colectiv rezidente (inclusiv de SIF-uri)	78	0	0
- acțiuni emise de nerezidenți	79	0	0
- obligațiuni emise de nerezidenți	80	0	0
Alte valori de încasat (ct. 5113 + 5114)	81	0	0
Casa în lei și în valută (rd.83+84), din care:	82	2.981	4.101
- în lei (ct. 5311)	83	2.981	4.101
- în valută (ct. 5314)	84	0	0

Conturi curente la bănci în lei și în valută (rd.86+87) , din care:	85	989.534	28.547
- în lei (ct. 5121)	86	32.132	9.535
- în valută (ct. 5124)	87	957.402	19.012
Alte conturi curente la bănci și acreditive (rd.89+90), din care:	88	0	0
- sume în curs de decontare, acreditive și alte valori de încasat, în lei (ct. 5112 + 5125 + 5411)	89	0	0
- sume în curs de decontare și acreditive în valută (ct. 5125 + 5412)	90	0	0
Datorii (rd.92 +95+98+101+104+107+110+113+116+119+122+123+126 +128+129 +134+135+136+141) ,din care :	91	227.617	113.118
Împrumuturi din emisiuni de obligațiuni , în sume brute (ct. 161 )(rd. 93+94), din care:	92	0	0
- în lei	93	0	0
- în valută	94	0	0
Dobanzi aferente împrumuturilor din emisiuni de obligațiuni in sume brute (ct.1681) (rd.96 +97) , din care:	95	0	0
- in lei	96	0	0
- in valuta	97	0	0
Credite bancare interne pe termen scurt (ct. 5191 + 5192 + 5197 ) , (rd. 99+100), din care:	98	0	0
- în lei	99	0	0
- în valută	100	0	0
Dobanzile aferente creditelor bancare interne pe termen scurt(din ct. 5198) rd. (102+103 ) , din care:	101	0	0
- in lei	102	0	0
- in valuta	103	0	0
Credite bancare externe pe termen scurt (ct.5193+5194+5195) rd .(105+106) din care :	104	0	0
- în lei	105	0	0
- în valută	106	0	0
Dobanzi aferente creditelor bancare externe pe termen scurt (din ct.5198) ( rd. 108+109) din care:	107	0	0
- in lei	108	0	0
- in valuta	109	0	0
Credite bancare pe termen lung (ct. 1621 + 1622 + 1627 ) , (rd.111+112) din care:	110	0	0
- în lei	111	0	0
- în valută	112	0	0
Dobanzi aferente creditelor bancare pe termen lung (din ct.1682) (rd.114+115) din care:	113	0	0
- in lei	114	0	0
-in valuta	115	0	0
Credite bancare externe pe termen lung (ct. 1623 + 1624 + 1625 ) (rd.117+118) din care:	116	0	0
- în lei	117	0	0
- în valută	118	0	0
Dobanzi aferente creditelor bancare externe pe termen lung ( din ct.1682) (rd. 120+121) din care:	119	0	0
- in lei	120	0	0
- in valuta	121	0	0

Credite de la trezoreria statului (ct. 1626 + din ct. 1682)	122	0	0
Alte împrumuturi și dobânzile aferente (ct. 166 + 167 + 1685 + 1686 + 1687) (rd. 124+125), din care:	123	73.033	73.033
- în lei și exprimate în lei, a caror decontare se face în funcție de cursul unei valute	124	73.033	73.033
- în valută	125	0	0
Datorii comerciale, avansuri primite de la clienți și alte conturi asimilate, în sume brute (ct. 401 + 403 + 404 + 405 + 408 + 419) din care:	126	25.953	28.082
- datorii comerciale externe, avansuri primite de la clienți externi și alte conturi asimilate în sume brute (din ct.401+din ct.403 +din ct. 404 + din ct. 405 + din ct. 408 + din ct.419)	127	0	0
Datorii în legătură cu personalul și conturi asimilate (ct. 421 + 423 + 424 + 426 + 427 + 4281)	128	0	0
Datorii în legătură cu bugetul asigurărilor sociale și bugetul statului (ct. 431 + 437 + 4381 + 441 + 4423 + 4428 + 444 + 446 + 447 + 4481) (rd.130 la 133) din care:	129	46.521	10.954
- datorii în legatură cu bugetul asigurărilor sociale (ct.431+437+4381)	130	0	2.326
- datorii fiscale în legatură cu bugetul statului(ct.441+4423+4428+444+446)	131	46.521	8.628
- fonduri speciale - taxe și varsăminte asimilate (ct.447)	132	0	0
- alte datorii în legatură cu bugetul statului (ct.4481)	133	0	0
Datoriile entității în relațiile cu entitățile afiliate (ct.451)	134	0	0
Sume datorate acționarilor / asociaților (ct.455)	135	0	0
Alte datorii (ct. 453 + 456 + 457 + 4581 + 462 + 472 + 473 + 269 + 509) rd.(137 la 140) din care :	136	82.110	1.049
-decontări privind interesele de participare, decontări cu acționarii /asociații privind capitalul, decontări din operații în participatie (ct.453+456+457+4581)	137	0	0
-alte datorii în legatură cu persoanele fizice și persoanele juridice altele decât datoriile în legatură cu instituțiile publice (instituțiile statului ) 1) (din ct.462+din ct.472+din ct.473)	138	82.110	1.049
- subvenții nereluate la venituri (din ct. 472)	139	0	0
- varsăminte de efectuat pentru imobilizări financiare și investiții pe termen scurt (ct.269+509)	140	0	0
Dobânzi de plătit (ct. 5186)	141	0	0
Capital subscris vărsat (ct. 1012)(rd.143 la 146), din care:	142	4.039.190	4.039.190
- acțiuni cotate 2)	143	3.373.502	3.373.502
- acțiuni necotate 3)	144	0	0
- părți sociale	145	0	0
- capital subscris vărsat de rezidenți (din ct. 1012)	146	665.688	665.688
Brevete și licențe (din ct.205)	147	0	0
<b>IX. Informații privind cheltuielile cu colaboratorii</b>	<b>Nr. rd.</b>	<b>30.06.2010</b>	<b>30.06. 2011</b>
<b>A</b>	<b>B</b>	<b>1</b>	<b>2</b>
Cheltuieli cu colaboratorii (ct. 621)	148	18.018	0

Suma de control F30 : 69510647 / 228026008

\*) Pentru statutul de „persoane juridice afiliate” se vor avea în vedere prevederile art. 7 alin.(1) pct. 21 din Legea nr. 571/2003 privind Codul fiscal, cu modificările și completările ulterioare.

\*\*) Se va completa cu cheltuielile efectuate pentru activitatea de cercetare-dezvoltare, respectiv cercetarea fundamentală, cercetarea aplicativă, dezvoltarea tehnologică și inovarea, stabilite potrivit prevederilor OG nr. 57/ 2002 privind cercetarea științifică și dezvoltarea tehnologică, cu modificările ulterioare.

\*\*\*) Cheltuielile de inovare se determină potrivit Regulamentului (CE) nr.1450/ 2004 al Comisiei din 13.08.2004 de punere în aplicare a Deciziei nr.1608/2003/CE a Parlamentului European și a Consiliului privind producția și dezvoltarea statisticilor comunitare privind inovarea, publicat în Jurnalul Oficial al Uniunii Europene seria L nr. 267/ 14.08.2004.

1) În categoria “Alte datorii în legătură cu persoanele fizice și persoanele juridice, altele decât datoriile în legătură cu instituțiile publice (instituțiile statului)” nu se vor înscrie subvențiile aferente veniturilor existente în soldul contului 472.

2) Titluri de valoare care conferă drepturi de proprietate asupra societăților, care nu sunt negociabile și tranzacționate, potrivit legii.

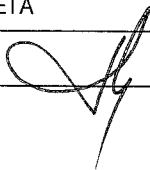
3) Titluri de valoare care conferă drepturi de proprietate asupra societăților, care nu sunt tranzacționate.

**ADMINISTRATOR,****INTOCMIT,**


Numele și prenumele

DINU RAMONA NICOLETA

Semnatura



Stampila unitatii



Vers.1.03

Formular  
VALIDAT

Numele și prenumele

SC A&amp;S CONSULTING CONTAB SRL

Calitatea

22--PERSOANE JURIDICE AUTORIZATE MEMBRE CECAR

Semnatura



Nr.de inregistrare in organismul profesional:

446/06.02.2002



## COMAUTOSPORT SA

## Balanta de verificare

## SINETICA

Perioada

de la: 01/06/2011

la 30/06/2011

\* In raport sint include si tranzactiile temporare

Sintetic	SOLD INITIAL		RULAJ PRECEDENT		RULAJ CURENT		TOTAL SUME		SOLD FINAL	
	DEBIT	CREDIT	DEBIT	CREDIT	DEBIT	CREDIT	DEBIT	CREDIT	DEBIT	CREDIT
101	0.00	4,039,190.00	0.00	0.00	0.00	0.00	0.00	4,039,190.00	0.00	4,039,190.00
104	0.00	33,810.00	0.00	0.00	0.00	0.00	0.00	33,810.00	0.00	33,810.00
105	0.00	1,943,832.47	0.00	0.00	0.00	0.00	0.00	1,943,832.47	0.00	1,943,832.47
106	0.00	4,352,539.14	0.00	0.00	0.00	0.00	0.00	4,352,539.14	0.00	4,352,539.14
117	0.00	28,280.70	152,842.72	598,959.06	0.00	0.00	152,842.72	627,239.76	0.00	474,397.04
121	0.00	471,923.27	2,599,319.92	1,988,422.02	43,243.11	51,331.04	2,642,563.03	2,511,676.33	130,886.70	0.00
129	25,806.93	0.00	0.00	25,806.93	0.00	0.00	25,806.93	25,806.93	0.00	0.00
167	0.00	73,032.93	0.00	0.00	0.00	0.00	0.00	73,032.93	0.00	73,032.93
Clasa 1	25,806.93	10,942,608.51	2,752,162.64	2,613,188.01	43,243.11	51,331.04	2,821,212.68	13,607,127.56	130,886.70	10,916,801.58
211	1,093,405.95	0.00	0.00	0.00	0.00	0.00	1,093,405.95	0.00	1,093,405.95	0.00
212	855,363.74	0.00	0.00	0.00	0.00	0.00	855,363.74	0.00	855,363.74	0.00
213	99,902.99	0.00	0.00	0.00	0.00	0.00	99,902.99	0.00	99,902.99	0.00
214	5,205.77	0.00	0.00	0.00	0.00	0.00	5,205.77	0.00	5,205.77	0.00
261	4,766,770.00	0.00	0.00	1,666,280.00	0.00	0.00	4,766,770.00	1,666,280.00	3,100,490.00	0.00
265	315,513.90	0.00	2,122,692.00	0.00	0.00	0.00	2,438,205.90	0.00	2,438,205.90	0.00
267	2,864,809.75	0.00	-591.78	150,000.00	0.00	0.00	2,864,217.97	150,000.00	2,714,217.97	0.00
269	0.00	0.00	1,061,346.00	2,122,692.00	530,673.00	0.00	1,592,019.00	2,122,692.00	0.00	530,673.00

Sintetic	SOLD INITIAL		ILAJ PRECEDENT		RULAJ CURENT		TOTAL SUME		SOLD FINAL	
	DEBIT	CREDIT	DEBIT	CREDIT	DEBIT	CREDIT	DEBIT	CREDIT	DEBIT	CREDIT
281	0.00	107,372.50	0.00	18,736.35	0.00	3,747.27	0.00	129,856.12	0.00	129,856.12
296	0.00	53,489.00	0.00	0.00	0.00	0.00	0.00	53,489.00	0.00	53,489.00
Clasa 2	10,000,972.10	160,861.50	3,183,446.22	3,957,708.35	530,673.00	3,747.27	13,715,091.32	4,122,317.12	10,306,792.32	714,018.12
401	0.00	19,329.98	205,046.31	276,891.44	93,328.11	30,235.03	298,374.42	326,456.45	0.00	28,082.03
408	0.00	5,498.72	4,449.94	-1,048.78	0.00	0.00	4,449.94	4,449.94	0.00	0.00
409	1,044.20	0.00	-1,044.20	0.00	0.00	0.00	0.00	0.00	0.00	0.00
411	185,678.49	0.00	424,933.44	432,465.68	18,092.83	73,186.85	628,704.76	505,552.53	123,052.23	0.00
418	132,445.80	0.00	-25,634.67	106,811.13	0.00	0.00	106,811.13	106,811.13	0.00	0.00
421	0.00	0.00	27,235.00	27,235.00	5,391.00	5,391.00	32,626.00	32,626.00	0.00	0.00
425	0.00	0.00	2,970.00	2,970.00	0.00	0.00	2,970.00	2,970.00	0.00	0.00
431	0.00	0.00	11,605.00	11,605.00	0.00	2,297.00	11,605.00	13,902.00	0.00	2,297.00
437	0.00	0.00	147.00	147.00	0.00	29.00	147.00	176.00	0.00	29.00
441	0.00	12,683.00	12,683.00	0.00	0.00	0.00	12,683.00	12,683.00	0.00	0.00
442	0.00	30,899.89	196,951.09	167,327.20	10,942.22	8,335.22	207,893.31	206,562.31	1,331.00	0.00
444	0.00	0.00	3,248.00	3,248.00	0.00	642.00	3,248.00	3,890.00	0.00	642.00
446	0.00	0.00	23,366.00	31,352.00	0.00	0.00	23,366.00	31,352.00	0.00	7,986.00
461	9,128.49	0.00	1,666,248.19	70,000.00	0.00	989,018.62	1,675,376.68	1,059,018.62	616,358.06	0.00
471	0.00	0.00	7,986.00	0.00	0.00	0.00	7,986.00	0.00	7,986.00	0.00
472	0.00	41,276.71	19,972.60	-591.78	19,664.38	0.00	39,636.98	40,684.93	0.00	1,047.95
473	0.00	0.00	1.39	0.00	0.27	0.00	1.66	0.00	1.66	0.00


Sintetic	SOLD INITIAL		JILAJ PRECEDENT		RULAJ CURENT		TOTAL SUME		SOLD FINAL	
	DEBIT	CREDIT	DEBIT	CREDIT	DEBIT	CREL..	DEBIT	CREDIT	DEBIT	CREDIT
491	0.00	43,274.22	0.00	0.00	0.00	0.00	0.00	43,274.22	0.00	43,274.22
Clasa 4	328,296.98	152,962.52	2,580,164.09	1,128,411.89	147,418.81	1,109,134.72	3,055,879.88	2,390,509.13	748,728.95	83,358.20
508	0.00	0.00	6,983,984.45	6,938,984.45	5,974,859.53	5,525,279.03	12,958,843.98	12,464,263.48	494,580.50	0.00
512	899,439.48	0.00	9,171,910.55	10,036,646.05	6,996,478.17	7,002,635.56	17,067,828.20	17,039,281.61	28,546.59	0.00
531	1,917.04	0.00	14,551.25	12,467.05	0.00	0.00	16,568.29	12,467.05	4,101.24	0.00
542	0.00	0.00	5,066.05	3,979.45	0.00	545.00	5,066.05	4,524.45	541.60	0.00
581	0.00	0.00	942,079.26	942,079.26	393,850.00	393,850.00	1,335,929.26	1,335,929.26	0.00	0.00
Clasa 5	901,356.52	0.00	17,117,691.56	17,934,156.26	13,365,187.70	12,922,309.59	31,384,235.78	30,856,465.85	527,769.93	0.00
602	0.00	0.00	252.00	252.00	0.00	0.00	252.00	252.00	0.00	0.00
605	0.00	0.00	151,373.09	151,373.09	1,433.03	1,433.03	152,806.12	152,806.12	0.00	0.00
611	0.00	0.00	1,761.14	1,761.14	0.00	0.00	1,761.14	1,761.14	0.00	0.00
612	0.00	0.00	4,023.92	4,023.92	796.06	796.06	4,819.98	4,819.98	0.00	0.00
613	0.00	0.00	6,963.84	6,963.84	2,319.00	2,319.00	9,282.84	9,282.84	0.00	0.00
622	0.00	0.00	600.00	600.00	500.00	500.00	1,100.00	1,100.00	0.00	0.00
623	0.00	0.00	117.34	117.34	0.00	0.00	117.34	117.34	0.00	0.00
626	0.00	0.00	1,487.41	1,487.41	266.23	266.23	1,753.64	1,753.64	0.00	0.00
627	0.00	0.00	1,819.53	1,819.53	461.14	461.14	2,280.67	2,280.67	0.00	0.00
628	0.00	0.00	70,069.58	70,069.58	18,042.60	18,042.60	88,112.18	88,112.18	0.00	0.00
635	0.00	0.00	24,750.47	24,750.47	2,045.00	2,045.00	26,795.47	26,795.47	0.00	0.00
641	0.00	0.00	27,235.00	27,235.00	5,391.00	5,391.00	32,626.00	32,626.00	0.00	0.00

Sintetic	SOLD INITIAL		JULAJ PRECEDENT		RULAJ CURENT		TOTAL SUME		SOLD FINAL	
	DEBIT	CREDIT	DEBIT	CREDIT	DEBIT	CREDIT	DEBIT	CREDIT	DEBIT	CREDIT
645	0.00	0.00	7,320.00	7,320.00	1,448.00	1,448.00	8,768.00	8,768.00	0.00	0.00
658	0.00	0.00	1,102.16	1,102.16	0.00	0.00	1,102.16	1,102.16	0.00	0.00
664	0.00	0.00	1,666,280.00	1,666,280.00	0.00	0.00	1,666,280.00	1,666,280.00	0.00	0.00
665	0.00	0.00	143,504.82	143,504.82	6,793.78	6,793.78	150,298.60	150,298.60	0.00	0.00
681	0.00	0.00	18,736.35	18,736.35	3,747.27	3,747.27	22,483.62	22,483.62	0.00	0.00
Clasa	0.00	0.00	2,127,396.65	2,127,396.65	43,243.11	43,243.11	2,170,639.76	2,170,639.76	0.00	0.00
706	0.00	0.00	201,481.16	201,481.16	13,350.08	13,350.08	214,831.24	214,831.24	0.00	0.00
708	0.00	0.00	34,395.96	34,395.96	1,240.91	1,240.91	35,636.87	35,636.87	0.00	0.00
758	0.00	0.00	146.87	146.87	0.00	0.00	146.87	146.87	0.00	0.00
764	0.00	0.00	1,666,280.00	1,666,280.00	0.00	0.00	1,666,280.00	1,666,280.00	0.00	0.00
765	0.00	0.00	59,895.95	59,895.95	16,599.20	16,599.20	76,495.15	76,495.15	0.00	0.00
766	0.00	0.00	26,222.08	26,222.08	20,140.85	20,140.85	46,362.93	46,362.93	0.00	0.00
Clasa	0.00	0.00	1,988,422.02	1,988,422.02	51,331.04	51,331.04	2,039,753.06	2,039,753.06	0.00	0.00


Total General:

11,256,432.53	11,256,432.53	29,749,283.18	29,749,283.18	14,181,096.77	14,181,096.77	55,186,812.48	55,186,812.48	11,714,177.90	11,714,177.90
---------------	---------------	---------------	---------------	---------------	---------------	---------------	---------------	---------------	---------------

Director General



Director Economic, & S



Contabil Sef,

**RAPORTUL**  
**DE REVIZUIRE**  
**AL**  
**AUDITORULUI FINANCIAR INDEPENDENT**  
**LA**  
**RAPORTĂRILE CONTABILE ÎNTOCMITE**  
**LA DATA DE 30 IUNIE 2011**

**LA**

**S.C. COMAUTOSPORT S.A. - București**

**S.C. IRAMTAS SERV S.R.L.**

SEDIUL SOCIAL: BUCUREȘTI, STR. ALMAȘU-MARE, NR. 14, SECTOR 4  
NR. REG. COM.: J40/16609/1992, COD ÎNREGISTRARE FISCALA: RO393244  
E-MAIL: [iramtas@rdslink.ro](mailto:iramtas@rdslink.ro), [banu\\_radu@iramtas.ro](mailto:banu_radu@iramtas.ro)  
TELEFON/FAX: 021/4505730; 021/4603771

---

Nr. 142/ 08.08.2010

**RAPORTUL  
DE REVIZUIRE  
AL  
AUDITORULUI FINANCIAR INDEPENDENT  
LA  
RAPORTĂRILE CONTABILE ÎNTOCMITE  
LA DATA DE 30 IUNIE 2011  
LA**

**S.C. COMAUTOSPORT S.A. - București**

**- ÎN ATENȚIA-  
ADUNĂRII GENERALE A ACȚIONARILOR**

Revizuirea raportărilor contabile semestriale ale S.C. COMAUTOSPORT S.A. – BUCUREȘTI la data de 30.06.2011 (**F10-situația activelor, datoriilor și capitalurilor proprii, F20-contul de profit și pierdere și F30-datele informative**), s-a efectuat în baza contractului de audit financiar nr.135/04.07.2011, de către S.C. IRAMTAS SERV S.R.L., membru activ al Camerei Auditorilor Financiari din România, cu autorizația nr. 56/2001.

S.C. COMAUTOSPORT S.A. intră sub incidența Ordinului ministrului finanțelor publice nr. 3055/2009 pentru aprobarea Reglementărilor contabile conforme cu directivele europene.

**Responsabilitatea conducerii cu privire la situațiile financiare**

Responsabilitatea pentru raportările contabile la data de 30.06.2011 revine administratorului societății, d-na Dinu Nicoleta Ramona.

Am revizuit raportările contabile ale societății COMAUTOSPORT S.A. - București la data de 30 iunie 2011 și anume: situația activelor, datoriilor și capitalurilor proprii (cod 10), contul de profit și pierdere (cod 20) și datele informative (cod 30) pentru perioada de șase luni încheiată la această dată, în conformitate cu prevederile Ordinului ministrului finanțelor publice nr. 2234/2011 pentru aprobarea Sistemului de raportare contabilă la 30 iunie 2011 a operatorilor economici, coroborat cu Regulamentul nr. 1/2006 privind emitenții și operațiunile cu

valori mobiliare, aprobat prin Ordinul nr. 23/2006 de către Comisia Națională de Valori Mobiliare.

### **Responsabilitatea auditorului financiar**

Responsabilitatea noastră este de a emite un raport asupra acestor raportări contabile pe baza revizuirii efectuate, conform normelor legale:

Legea Contabilității nr. 82/1991, republicată, cu modificările și completările ulterioare;

Legea nr. 31/1990 privind societățile comerciale, republicată, cu modificările și completările ulterioare;

Ordonanța de Urgență a Guvernului nr. 75/1999, privind activitatea de audit financiar, republicată, cu modificările și completările ulterioare;

Ordinul ministrului finanțelor publice nr. 3055/2009 pentru aprobarea Reglementărilor contabile conforme cu directivele europene, cu modificările și completările ulterioare;

Ordinul ministrului finanțelor publice nr. 2234/2011 pentru aprobarea Sistemului de raportare contabilă la 30 iunie 2011 a operatorilor economici;

Regulamentul nr. 1/2006 privind emitenții și operațiunile cu valori mobiliare;

Standardele de Audit Financiar adoptate de Camera Auditorilor Financiari din România;

Codul etic pentru auditorii profesioniști emis de Federația Internațională a Contabililor adoptat de Camera Auditorilor Financiari din România.

Aceste norme cer ca revizuirea să fie planificată și efectuată, astfel încât să obținem o asigurare că raportările contabile nu conțin denaturări. Revizuirea este limitată, în primul rând, la cererea de informații la personalul societății și la procedurile analitice aplicate datelor financiare și de aceea, oferă o asigurare mai mică decât un audit.

Noi nu am efectuat un audit, ci o misiune de revizuire, și, în consecință, nu ne exprimăm o opinie de audit.

**Menționăm că, aceste raportări contabile au fost întocmite în baza prevederilor Ordinului ministrului finanțelor publice nr. 2234/2011 pentru aprobarea Sistemului de raportare contabilă la 30 iunie 2011 a operatorilor economici.**

Rezultatele economice, respectiv poziția financiară și performanța financiară a societății, pot fi sintetizate astfel:

<b>Indicatori</b>	<b>01.01.2011</b>	<b>30.06.2011</b>
	<b>Lei</b>	<b>Lei</b>
Total capitaluri proprii	10.843.768	10.712.881
Disponibilități bănești	901.357	33.189
	<b>30.06.2010</b>	<b>30.06.2011</b>
	<b>Lei</b>	<b>Lei</b>
Cifra de afaceri netă	317.054	250.468
Rezultatul net/ profit /pierdere	247.631	130.887

În Anexă, se prezintă analiza informațiilor din raportările contabile semestriale.

## CONCLUZII


Bazându-ne pe procedurile de revizuire analitice și de investigație efectuate, conform Standardelor de Audit Financiar adoptate de Camera Auditorilor Financiari din România, nimic nu ne-a atras atenția, în sensul de a ne determina să credem că raportările contabile ale Societății Comerciale COMAUTOSPORT S.A., la data de 30.06.2011, nu prezintă cu fidelitate patrimoniul și rezultatele financiare, sub toate aspectele semnificative, în conformitate cu prevederile legale.

Data: 08.08.2011

București

Auditor financiar,

S.C. IRAMTAS SERV S.R.L.



**S.C. COMAUTOSPORT S.A.**  
**SITUAȚIA ACTIVELOR, DATORIILOR ȘI CAPITALURILOR PROPRII**  
**la data de 30.06.2011**

	01.01.2011	30.06.2011
	Lei	Lei
<b>Active</b>		
<b>Active imobilizate</b>		
Terenuri și mijloace fixe	1.946.506	1.924.022
Imobilizări necorporale	0	0
Imobilizări financiare	7.893.605	7.668.752
<b>Total active imobilizate</b>	<b>9.840.111</b>	<b>9.592.774</b>
<b>Active curente</b>		
Stocuri	0	0
Creanțe	286.071	697.469
Disponibilități bănești	901.357	33.189
Cheltuieli efectuate în avans	0	7.986
Investitii pe termen scurt	0	494.581
<b>Total active curente</b>	<b>1.187.428</b>	<b>1.233.225</b>
<b>TOTAL ACTIVE</b>	<b>11.027.539</b>	<b>10.825.999</b>
<b>Capitaluri proprii și datorii</b>		
<b>Capitaluri proprii</b>		
Capital social	4.039.190	4.039.190
Prime de capital	33.810	33.810
Rezerve din reevaluare	1.943.832	1.943.832
Rezerve	4.352.539	4.352.539
Rezultat reportat/profit	28.281	474.397
Rezultatul exercițiului (profit/ pierdere)	471.923	(130.887)
Profitul repartizat	(25.807)	0
<b>Total capitaluri proprii</b>	<b>10.843.768</b>	<b>10.712.881</b>
<b>Datorii pe termen lung</b>	0	0
<b>Datorii curente</b>	142.494	112.069
<b>Total datorii</b>	<b>142.494</b>	<b>112.069</b>
Venituri în avans	41.277	1.049

TOTAL CAPITALURI PROPRII ȘI DATORII 11.027.539 10.825.999

S.C. COMAUTOSPORT S.A.  
 Contul de profit și pierdere  
 la data de 30.06.2011

	30.06.2010 Lei	30.06.2011 Lei
Cifra de afaceri netă	317.054	250.468
Alte venituri de exploatare	0	147
<b>Total venituri de exploatare</b>	<b>317.054</b>	<b>250.615</b>
<b>Total cheltuieli de exploatare</b>	<b>(253.542)</b>	<b>(354.061)</b>
<b>Rezultatul din exploatare (profit pierdere)</b>	<b>63.512</b>	<b>(103.446)</b>
Cheltuieli financiare	(20.474)	(1.816.579)
Venituri financiare	233.975	1.789.138
<b>Rezultat financiar (profit/pierdere)</b>	<b>213.501</b>	<b>(27.441)</b>
Cheltuieli extraordinare	0	0
Venituri extraordinare	0	0
<b>Rezultatul extraordinar profit/pierdere</b>	<b>0</b>	<b>0</b>
<b>Rezultat brut (profit /pierdere)</b>	<b>277.013</b>	<b>(130.887)</b>
Impozit pe profit	(27.232)	0
Alte impozite neprezentate-impozit minim	(2.150)	0
<b>Rezultat net (profit /pierdere)</b>	<b>247.631</b>	<b>(130.887)</b>

**SC COMAUTOSPORT SA**  
**Note la raportul**  
**încheiat la data de 30 iunie 2011**

**Situația creanțelor**

Valoarea bilanțieră a creanțelor S.C. COMAUTOSPORT S.A. la data de 30.06.2011 este de 697.469 lei.

În structură, creanțele la 30 iunie 2011 se prezintă astfel:

	<b>01.01.2011</b>	<b>30.06.2011</b>
	<b>Lei</b>	<b>Lei</b>
Furnizori - debitori	1.044	0
Clienți	185.678	123.053
Clienți - facturi de întocmit	132.446	0
Debitori diverși	9.129	616.359
TVA de recuperat	0	1.331
TVA neexigibil	1.048	0
Ajustări pt. deprecierea creanțelor -clienți	(43.274)	(43.274)
<b>TOTAL</b>	<b>286.071</b>	<b>697.469</b>

**Șituația datoriilor**

Datoriile S.C. COMAUTOSPORT S.A. la data de 30.06.2011, sunt datorii curente, în sumă de 112.069 lei.

În structură, datoriile la data de 30.06.2011 se prezintă astfel:

Alte împrumuturi și datorii asimilate	73.033	73.033
Furnizori	19.330	28.082
Furnizori - facturi nesosite	5.499	0
Impozitul pe profit	12.683	0
TVA de plată	6.314	0
Alte impozite și taxe	25.635	10.954
<b>TOTAL</b>	<b>142.494</b>	<b>112.069</b>

# S.C. COMAUTOSPORT S.A.

ADRESA: București, B-dul Basarabia , nr. 250, ap. 7, sector 3

REG. COM.: J40/226/1991, Cod fiscal: RO 1552984

TELEFON / FAX: 444.23.56, 444.23.60

## RAPORTUL ADMINISTRATORULUI LA DATA DE 30.06.2011

SC COMAUTOSPORT SA cu sediul în București, B-dul Basarabia, nr. 250, sector 3, este persoană juridică română, înmatriculată la Registrul Comerțului sub nr. J40/226/1991, având codul fiscal RO 1552984 și desfășurând în principal activitate de închiriere și subînchirierea bunurilor imobiliare proprii sau închiriate cod CAEN 6820.

Societatea comercială COMAUTOSPORT SA, a fost inclusă în lista societăților comerciale cotate pe piața RASDAQ

S – a efectuat transpunerea la 31.12.2000, a bilanțului retratat acesta fiind depus sub nr. 341848/31.10.2001.

La data de 30.06.2011 societatea a realizat următoarele rezultate financiare:

### A. TOTAL VENITURI

<input type="checkbox"/> Venituri din exploatare	=	250.615 lei
<input type="checkbox"/> Venituri financiare	=	1.789.139 lei
<input type="checkbox"/> Venituri excepționale	=	0 lei

---

**TOTAL** = **2.039.753 lei**

### B. TOTAL CHELTUIELI

<input type="checkbox"/> Cheltuieli aferente activității de exploatare	=	354.061 lei
<input type="checkbox"/> Cheltuieli financiare	=	1.816.579 lei
<input type="checkbox"/> Cheltuieli excepționale	=	0 lei

---

**TOTAL** = **2.170.640 lei**

**PIERDERE BRUTA CONTABIL** = **130.887 lei**

**C. IMPOZIT PROFIT 16%** = **0 lei**

**D. PROFIT/PIERDERE NET** = **-130.887 lei**

Impozitul pe profit s – a calculat conform prevederilor Codului Fiscal, corectându – se profitul brut contabil cu veniturile neimpozabile și cheltuielile nedeductibile:

Venituri neimpozabile = 0

Cheltuieli nedeductibile = 0

## IMOBILIZĂRI ȘI AMORTISMENTE

### IMOBILIZĂRI

(lei)

Explicații	Valori brute la începutul exercițiului	Intrări	Ieșiri	Valori brute la 30.06.2011
Imobilizări necorporale	0	0	0	0
Imobilizări corporale	2.053.878	0	0	2.053.878
Imobilizări financiare	7.947.094	0	0	8.252.914
<b>TOTAL</b>	<b>10.000.972</b>	<b>0</b>	<b>0</b>	<b>10.306.792</b>

### AMORTISMENTE ȘI PROVIZIOANE

(lei)

Explicații	La începutul anului	Amortizare+ provizioane in cursul anului	Amortizare aferenta marf. scoase din evidenta	La 30.06.2011
Imobilizări necorporale	0	0	0	0
Imobilizări corporale	107.372	22.484	0	129.856
Imobilizări financiare	53.489	530.673	0	584.162
<b>Amortizări cumulate</b>	<b>160.861</b>	<b>553.157</b>	<b>0</b>	<b>717.018</b>

Metoda de amortizare folosită este cea liniară.

### SITUAȚIA CREANȚELOR

Creanțele SC COMAUTOSPORT SA la data de 30.06.2011 reflectate în bilanț – sunt în sumă de 697.469 lei

### DISPONIBILITĂȚI

Disponibilitățile în lei și devize existente în conturile bancare la data de 30.06.2011 sunt de 28.546,59 lei, iar lichiditățile deținute de societate la 30.06.2011 în casieria societății sunt de 4.101,24 lei.

Avansurile de trezorerie sunt în suma de 541.60 lei.

Soldurile din balanța analitică corespund cu cele din extrasele de cont.

Disponibilitățile existente în casă corespund cu balanța de verificare și cu soldul registrului de casă.

Disponibilitățile în lei și devize existente în depozite pe termen scurt sunt evidenciate la investiții pe termen scurt și sunt în suma de 494.580,50 lei

## TITLURI DE PLASAMENT

La 30.06.2011 societatea deține la alte societati acțiuni și parti sociale în sumă totală de 5.538.695,90 lei diminuată cu valoarea provizioanelor constituite de 584.162 lei .

## CAPITALURI PROPRII CAPITALUL SOCIAL

La 30.06.2011 capitalul social al SC COMAUTOSPORT SA este de 4.039.190 lei  
1.615.676 acțiuni x 2,5 lei = 4.039.190 lei

Capitalurile proprii se mai compun din :

<input type="checkbox"/> Diferențe din reevaluare	=	1.943.832,47 lei
<input type="checkbox"/> Prime de capital	=	33.810,00 lei
<input type="checkbox"/> Rezerve legale	=	4.352.539,14 lei
<input type="checkbox"/> Rezultatul reportat	=	474.397,04 lei
<input type="checkbox"/> Rezultatul exercițiului	=	- 130.886,70 lei
TOTAL capitaluri proprii	=	10.712.881,95 lei
Valoarea matematică contabilă / acțiune	=	6.63 lei

## SITUAȚIA DATORIILOR

La data de 30.06.2011 datoriile societății sunt în sumă totală de 112.069 lei.

## VOLUMUL SI STRUCTURA CIFREI DE AFACERI

Cifra de afaceri realizată la 30.06.2011 în sumă de 250.468 lei are următoarea componență:

	lei	%
<input type="checkbox"/> venituri din prestări servicii	35.636,87	14.23
<input type="checkbox"/> venituri din chirii spații	214.831,24	85.77

---

Total cifra de afaceri	250.468	100
------------------------	---------	-----

Societatea desfășoară o activitate rentabilă dar a înregistrat pierdere în primul semestru.

Documentele justificative care au stat la baza înregistrărilor în contabilitate au fost înregistrate sistematic și cronologic, respectându-se regulile și metodele contabile prevăzute de reglementările în vigoare.

S-au respectat principiile contabilității (prudentei, permanentei metodelor, continuității activității, independenței exercițiului, intangibilității bilanțului de deschidere, necompensării).

În semestrul I 2011 societatea a fost administrată de Doamna DINU RAMONA .

**ADMINISTRATOR**  
**DINU NICOLETA RAMONA**



# RAPORT SEMESTRIAL

CONFORM REGULAMENTULUI CNVM NR. 1/2006 (anexa 31)

PENTRU SEMESTRUL I 2011

Raportul semestrial conform: Regulamentului CNVM nr.1/2006 – anexa 31

Data raportului :30.06.2011.....

**S.C. COMAUTOSPORT SA**

Sediul social: .B-dul Basarabia nr.250 Cladirea Administrativ (Stationar1) Parter, birou nr.7, sector 3, Bucuresti .....

Tel : .3373866... ; Fax :...3373867.....

Codul unic de inregistrare la Oficiul Registrului Comertului RO 1552984.....

Numar de ordine in Registrul Comertului ....J/40/ 226/ 05.02.1991

Capitalul social subscris si varsat ..4 039 190 lei .....

Piata reglementata pe care se tranzactioneaza valorile mobiliare emise: BURSA DE VALORI BUCURESTI

## 1. Situatia economico-financiara

- 1.1. Prezentarea unei analize economico-financiare actuale comparativ cu aceeași perioadă a anului trecut.

### BILANT

LEI

30.06.2010

30.06.2011

#### I. ACTIVE IMOBILIZATE din care :

* imobilizari necorporale				0	0
* imobilizari corporale				3.029.571	1.924.022
* imobilizari financiare				7.732.116	7.668.752
<b>TOTAL ACTIVE IMOBILIZATE</b>				<b>10.761.687</b>	<b>9.592.774</b>

#### II. ACTIVE CIRCULANTE din care :

>stocuri mat				0	0
> creante				138.842	697.469
> investitii pe termen scurt				0	494.581
>casa si conturi la banci				992.932	33.189
<b>ACTIVE CIRCULANTE</b>				<b>1.131.774</b>	<b>1.225.239</b>
<b>CHELTUIELI IN AVANS</b>				<b>13.262</b>	<b>7.986</b>
<b>DATORII CE TREBUIE PLATITE INTR-O PERIOADA DE PANA LA UN AN</b>				<b>145.507</b>	<b>112.069</b>
<b>ACTIVE CIRCUL.NETE/ DATORII CURENTE NETE</b>				<b>917.419</b>	<b>1.120.107</b>
<b>DATORII CE TREBUIE PLATITE INTR-O PERIOADA</b>				<b>0.00</b>	<b>0.00</b>

<b>MAI MARE DE UN AN</b>		
<b>PROVIZIOANE</b>	<b>0.00</b>	<b>0.00</b>
<b>VENITURI IN AVANS</b>	<b>82.110</b>	<b>1.049</b>

**I. CAPITAL SI REZERVE**      **din care :**

* capital social				4,039,190.00	4.039.190.00
* prime de capital				33,810.00	33.810
* rezerve din reevaluare				3.003.462	1.943.832
* rezerve				4.340.583	4.352.539
* actiuni proprii				0.00	0.00
* profit sau pierdere reportat				28.281	474.397
* profit sau pierdere exercitiul financiar				247.631	130.887
* repartizare profit				13.851	0.00
<b>CAPITALURI PROPRII</b>				<b>11.679.106</b>	<b>10.712.881</b>

### Imobilizari corporale

Metoda de amortizare folosita este cea liniara, iar duratele de amortizare sunt cele stabilite de legislatia in vigoare.

### Imobilizari financiare

Fata de perioada precedenta valoarea imobilizarilor financiare s-a majorat prin achizitionare de actiuni la capitalul societatii Mecapol SA cu valoarea de 2.122.692 lei si s-a diminuat prin cesiunea partilor sociale detinute la Imobiliar Com 2000 SRL cu valoarea de 1.666.280 lei.

Valoarea stocurilor la 30.06.2011 este de 0 lei.

**Creantele** SC COMAUTOSPORT SA la data de 30.06.2011 reflectate in bilant sunt in suma de **697.469** lei si au urmatoarea componenta:

- Clientii neincasati sunt in suma de 81.110,94 lei , valoare diminuata cu provizioanele constituite pentru clienti incerti,
- Furnizori debitori in suma de 0.00lei,
- Debitori in suma de 616.358,06lei.
- TVA de recuperat in suma de 1.331lei
- Rotunjiri din taxe si impozite in suma de 1.66lei

Cheltuieli in avans in suma de 7986lei.

### Disponibilitati

Disponibilitatile in lei si devize la data de 30.06.2011 existente in conturile bancare in suma de 28.546,59 lei si in casierie sunt de 4.101,24lei. Avansurile de trezorerie sunt in suma de 541.60lei.

Disponibilitatile in lei si devize existente in depozite pe termen scurt evidentiata la investitii pe termen scurt sunt in suma de 494.580,50lei.

Soldurile din balanta analitica corespund cu extrasele de cont si registrul de casa.

La 30.06.2011 societatea detine participatii la urmatoarele societati :

* Imobiliar Com 2000 SRL	=	249949 parti sociale x 10 lei	=	2.499.490 lei,
* Far East Auto SRL	=	6.010 parti sociale x 100 lei	=	601.000 lei ,
* Chibro SA	=	29.619 actiuni x 10.6524 lei	=	315.513,90 lei ,
* Mecapol SA	=	54.428 actiuni x 2.5lei	=	2.122.692lei

#### a) Elemente de bilant

Total active la 30.06.2011 = 10.825.999lei

- terenuri	=	1.093.405,95 lei
- constructii	=	855.363,74 lei;
- echipament tehnologic	=	99.902,99 lei
- alte mijloace fixe	=	5.205,77 lei
- amortizare	=	129.856,12 lei
- Imobilizari corporale	=	1.924.022 lei
Imobilizari financiare	=	7.668.752lei

Total active imobilizate = 9.592.774 lei

- creante	=	697.469 lei
- conturi la banci	=	28.546,56 lei;
- casa in lei	=	4.101,24 lei;
- avansuri de trezorerie	=	541,60 lei;
- investitii pe termen scurt	=	494.580,50 lei

Profituri reinvestite .....0 lei.

**Total active circulante = 1.225.239 lei.**

**Total pasive circulante = 112.069lei**

#### a) Contul profit si pierdere

Vanzari nete = 250.468 lei

Venituri brute = 250.615 lei.

-cheltuieli materiale	=	252 lei
-cheltuieli cu energia	=	152.806 lei
-cheltuieli cu personalul	=	41.394 lei
-cheltuieli prestatii externe	=	109.228 lei
-amortizare si ajustari imob.corporale	=	22.484 lei
- cheltuieli cu alte impozite si taxe	=	26.795 lei

- despagubiri , donatii si active cedate	=	1.102 lei
<b>Total cheltuieli exploatare</b>	=	<b>354.061 lei</b>
<b>Venituri financiare</b>	=	<b>1.789.138 lei</b>
<b>Cheltuieli financiare</b>	=	<b>1.816.579 lei</b>

<b>PIERDERE BRUTA</b>	<b>130.887 LEI</b>
<b>IMPOZIT PE PROFIT</b>	<b>0 LEI</b>
<b>PIERDERE NETA</b>	<b>130.887 LEI</b>

### c)Cash-Flow ( lei)

#### Situatia fluxului de numerar - metoda directa -

	31.12.2010	30.06.2011
<b>Fluxuri de numerar din activitati de exploatare</b>	<b>67.477</b>	<b>130.993</b>
- incasari in numerar- vanzari de bunuri si servicii prestate	618.998	505.652
- incasari in numerar din penalizati , daune, despagubiri	0.00	0.00
- incasari in numerar din garantii licitatii , clienti	0.00	0.00
- incasari in numerar din dobanzi bancare+curs valutar	277.050	81.289
- incasari in numerar din dobanzi imprumut	0.00	0.00
- incasari diverse	4.500	147
- incasari creditare firma	0.00	0.00
- avansuri de trezorerie incasate	968	751
<b>TOTAL INCASARI</b>	<b>901.516</b>	<b>587.839</b>
- plati in numerar catre furnizori de bunuri si servicii	415.865	294.601
- plati in numerar catre si in numele angajatilor	44.272	38.426
- plati in numerar de impozit pe profit	33.682	12.683
- plati in numerar de tva	71.762	54.165
- plati in numerar - garantii licitatii , clienti	0.00	0.00
- plati in numerar - alte impozite , taxe	50.694	23.379
- plati in numerar - majorari penalitati	11.953	0.00
- alte plati in numerar	175	0.00
- plati in numerar - restituire avansuri	0.00	0.00
- avansuri de trezorerie platite	9.319	5.066
-comisioane bancare si dif.de curs	196.316	28.526
<b>TOTAL PLATI</b>	<b>834.039</b>	<b>456.846</b>
<b>Fluxuri de numerar din activitati de investitii</b>	<b>0.00</b>	<b>-999.702</b>
- incasari in numerar din vanzari de terenuri si alte imobilizari	0.00	0.00
- incasari in numerar din rambursarea –imprumuturilor	0.00	150.000
- incasari in numerar din ramb.-dobanzi-comision imprumuturilor	0.00	0.00
- incasari depozit banca		12.340.210
- incasari in numerar din vanzare titluri de participare , actiuni	0.00	1.059.019
- incasari in numerar din dividende incasate	0.00	0.00

<b>TOTAL INCASARI</b>	<b>0.00</b>	<b>13.549.229</b>
- plati in numerar ptr. achizitionarea de terenuri si alte imob.	0.00	0.00
- plati in numerar ptr. Imprumuturi efectuate catre alte parti	0.00	0.00
- plati in depozit bancar		12.956.912
- plati in numerar pt.achizitionare titluri de participare	0.00	0.00
- plati in numerar din cumpararea de actiuni	0.00	1.592.019
- plati in numerar majorare capital social	0.00	0.00
<b>TOTAL PLATI</b>	<b>0.00</b>	<b>14.548.931</b>
<b>Fluxuri de numerar din activitati de finantare</b>	<b>0.00</b>	<b>0.00</b>
- veniturile in numerar din emisiunea de actiuni si alte instrumente de capital propriu	0.00	0.00
- rambursarile in numerar ale unor sume imprumutate	0.00	0.00
- rambursarile in numerar din creditare firma	0.00	0.00
<b>TOTAL INCASARI</b>	<b>0.00</b>	<b>0.00</b>
- plati in numerar ptr rambursare .imprumutat	0.00	0.0
- dividende platite	0.00	0.00
<b>TOTAL PLATI</b>	<b>0.00</b>	<b>0.00</b>
Fluxuri de numerar – Total	<b>67.477</b>	<b>-868.709</b>
Fluxuri de numerar - Total incasari	<b>901.516</b>	<b>14.137.068</b>
Fluxuri de numerar - Total plati	<b>834.039</b>	<b>15.005.777</b>
Numerar la inceputul perioadei	<b>833.880</b>	<b>901.357</b>
<b>Numerar la finele perioadei</b>	<b>901.357</b>	<b>32.648</b>

## Analiza activitatii societatii comerciale

Sintetizand,rezultatele financiare ale S.C.COMAUTOSPORT S.A. se prezinta astfel:

(lei)

		Venituri	Cheltuieli	Profit	Creștere / descreștere
Din exploatare	30.06.2010	317.054	253.542	63.512	
	30.06.2011	250.615	354.061	-103.446	-166.958
Financiar	30.06.2010	233.975	20.474	213.228	
	30.06.2011	1.789.138	1.816.579	-27.441	-240.942
Excepționale	30.06.2010	0	0	0	0
	30.06.2011	0	0	0	0
TOTAL	30.06.2010	551.029	274.016	277.013	
	30.06.2011	2.039.753	2.170.640	-130.887	-407.900
Impozit profit	30.06.2010			29.382	
	30.06.2011			0	29.382
Profit net	30.06.2010			247.631	
	30.06.2011			- 130.887	-378.518

Se observa o scadere a veniturilor din exploatare fata de anul precedent cu 66.439lei, in conditiile in care cheltuielile din exploatare au crescut cu 100.519lei.

Conform bilantului incheiat la 30.06.2011, societatea are un rezultat net al exercitiului, reprezentand pierdere in suma de 130.887lei.

### **Schimbari care afecteaza capitalul si administrarea societatii comerciale**

Capitalul social al S.C. COMAUTOSPORT S.A. este in valoare de 4.039.190lei si are urmatoarea componenta:

$$1.615.676 \text{ actiuni} \times 2,5 = 4.039.190 \text{ lei}$$

Nr. crt.	Denumire societate	Cota de participare	Nr. actiuni	Valoarea nominală actiune	Valoarea totală
1	DENLEY AM FINANCES LTD	16.48	266.275	2,50	665.687,50
2	CHIBRO SA	16.03	258.973	2,50	647.432,50
3	PIV INVEST S.R.L.	0.00	66	2,50	165,00
4	SANTER SYSTEM	15.57	251.616	2,50	629.040,00
5	DUO INVEST S.R.L.	0.05	629	2,50	1.572,50
6	ACTRA SVM S.A.	0.025	277	2,50	692,50
7	FONDUL NATIONAL RECTON	0.01	197	2.50	492,50
8	INTERAGENT	2.66	35.966	2,50	89.915,00
9	MONTINVEST S.A	0.00	27	2,50	67,50
10	ROMPEL IMPEX S.R.L.	0.01	240	2,50	600,00
11	CROWN DEVELOPMENT S.R.L.	27.76	448.412	2,50	1.121.030,00
12	FLAMURA S.A.	5.50	88.917	2.50	222.292,50
	<b>TOTAL</b>	<b>83.66</b>	<b>1.351.595</b>		<b>3.378.987,50</b>
Nr. crt	Persoane fizice	Cota particip	Nr.actiuni	Valoarea nominala actiune	Valoarea totala
1	ALTE PERSOANE FIZICE	16.34	264.081	2,50	660.202,50
	<b>TOTAL</b>	<b>16.34</b>	<b>263.884</b>		<b>660.202,50</b>
	Total persoane juridice +persoane fizice	100	1.615.676	2.50	4.039.190,00

Capitalurile proprii se mai compun din :

<input type="checkbox"/> Diferențe din reevaluare	=	1.943.832,47 lei
<input type="checkbox"/> Prime de capital	=	33.810,00 lei
<input type="checkbox"/> Rezerve legale	=	4.352.539,14 lei
<input type="checkbox"/> Rezultatul reportat	=	474.397,04 lei
<input type="checkbox"/> Rezultatul exercițiului	=	- 130.886,70 lei
<input type="checkbox"/> Repartizarea profitului	=	0.00 lei
<hr/>		
TOTAL capitaluri proprii	=	10.712.881,95 lei
Valoarea matematică contabilă / acțiune	=	6,63 lei

Societatea a fost administrată în perioada 01.01.2011-30.06.2011 de un Consiliu de Administrație format din doamna **DINU NICOLETA RAMONA**, președintele acestuia, d-nul **TANASA DAN-FLORIN** și d-na **SCHIOPU ELENA** –membrii.

#### **4. Tranzacții semnificative**

În semestrul I 2011 nu au fost tranzacții semnificative.

**Președinta C A**

**Intocmit**

**DINU NICOLETA RAMONA**

**S.C. A&S CONSULTING CONTAB S.R.L.**

# SC COMAUTOSPORT SA

Sediul social : Bucuresti Bdul Basarabia nr. 250, Sector 3 - Romania

Reg.Com.J 40/226/1991; Cod.UNIC: R 1552984

Tel:444 23 56; Fax:444 23 60

---

Catre,

**C.N.V.M – Bucuresti**


Spre stiinta : **BURSA DE VALORI BUCURESTI**

In conformitate cu Regulamentul CNVM nr.1/2006, va informam ca societatea SC COMAUTOSPORT SA, a publicat in ziarul "National" din data de 02.08.2011, urmatorul comunicat privind informarea actionarilor cu privire la disponibilitatea Raportului Semestrial pentru exercitiul financiar 2011 cu anexe :

"COMUNICAT: Subscrisa S.C. COMAUTOSPORT S.A, cu sediul in Bucuresti, Bdul. Basarabia nr.250, Sector 3, inregistrata la Registrul Comertului sub nr. J40/226/1991, Cod Unic 1552984, in conformitate cu Regulamentul CNVM nr.1/2006, informeaza actionarii ca societatea pune la dispozitia acestora Raportul Semestrial pentru exercitiul financiar 2011, cu anexe: Situatia Activelor, Datoriilor si Capitalurilor Proprii la 30.06.2011 si Raportul administratorilor, la sediul societatii, situat in Bucuresti, Bdul Basarabia nr.250, Sector 3 incepand cu data prezentului comunicat. Relatii suplimentare la tel: 444 23 56"

Data.....

**PRESEDINTE CA**



# RECOMANDĂRI TV

Vindem mașini noi și second-hand, asigurăm și finanțare în condiții avantajoase. Telefon: 0758-921060.

**OFERTE SERVICIU**  
ANGAJĂM vânzător chioșc presă. Condiții avantajoase. Telefon: 021/318.07.93.

**MEDITAȚII**  
OFER meditații matematică clasele V-VIII. Telefon: 0726/529160.

**DIVERSE**

Subscrisa S.C. FLAMURA S.A., cu sediul în București, Str. Lănăriei nr.90, Sector 4, înregistrată la Registrul Comerțului sub nr. J40/536/1991, Cod Unic 386930, în conformitate cu Regulamentul CNVM nr.1/2006, informează acționarii că societatea pune la dispoziția acestora Raportul Semestrial pentru exercițiul financiar 2011, cu anexe: Situația Activelor, Datoriilor și Capitalurilor Proprii la 30.06.2011 și Raportul administratorilor, la sediul societății din București, Str. Lănăriei nr.90, Sector 4. Relații suplimentare la tel: 3371703

Subscrisa S.C. COMAUTO-SPORT S.A., cu sediul în București, Bdul. Basarabia nr.250, Sector 3, înregistrată la Registrul Comerțului sub nr. J40/226/1991, Cod Unic 1552984, în conformitate cu Regulamentul CNVM nr.1/2006, informează acționarii că societatea pune la dispoziția acestora Raportul Semestrial pentru exercițiul financiar 2011, cu anexe: Situația Activelor, Datoriilor și Capitalurilor Proprii la 30.06.2011 și Raportul administratorilor, la sediul societății, situat în București, Bdul Basarabia nr.250, Sector 3, începând cu data prezentului comunicat. Relații suplimentare la tel: 4442356

Subscrisa SC CRIORTEX SA, cu sediul în Oradea, Bdul

**CONSILIUL LOCAL AL ORAȘULUI FIENI, JUD. DÂMBOVIȚA ANUNȚĂ LICITAȚIE PUBLICĂ DESCHISĂ** pentru concesionarea suprafeței de 2700 mp situată în orașul Fieni cartier Berivoiești în vederea amplasării unei construcții cu destinația de colectare a deșeurilor feroase și neferoase precum și alte activități economice. Instrucțiuni generale privind conținutul: Consiliul Local al orașului Fieni, jud. Dâmbovița, str. Ing. Aurel Rainu nr. 67, tel. 774070, fax 774073, e-mail: relatii publice@fieni.cj.d.ro. Obiectul concesiunii: Terenul în suprafață de 2700 mp este intravilan și este suprafață privată a orașului Fieni, cartier Berivoiești. Destinația: Amplasarea unei construcții cu destinația de colectare a deșeurilor feroase și neferoase, precum și alte activități economice. Durata concesiunii: 49 ani. Persoanele interesate pot achiziționa documentația de atribuire de la biroul buget contabilitate, începând cu data de 17.08.2011. Taxa de participare inclusiv costul documentației de atribuire: 500 lei. Taxa de garanție: 100 lei. Data limită pentru solicitarea clarificărilor este de 07.09.2011. Ofertele se primesc în condițiile documentației de atribuire până la data de 12.09.2011, ora 14.00, la sediul Consiliului Local Fieni. Data și locul de deschidere al ofertelor este 13.09.2011, ora 16.00, la sediul Consiliului Local Fieni. Durata valabilității ofertelor este de: 30 zile. Toate cererile, comunicările ori contestațiile se adresează în scris pe adresa Consiliului Local Fieni, str. Ing. Aurel Rainu nr. 67, fax 774073 și pe adresa de e-mail relatii publice@fieni.cj.d.ro. Date suplimentare se pot solicita la sediul Primăriei Fieni, jud. Dâmbovița, biroul buget contabilitate. Primar Jr. Budoiu Adrieian, Consilier Ing. Firețeanu Ion

**consiliilor județene care au înțeles că, pe lângă mașini și case, dă bine să te lauzi cu niscăiva opere de artă și bijuterii.**

### ■ ANA-MARIA LUDATȘER

Sunt jupâni în teritoriu și respectați la centru. Președinții consiliilor județene, supranumiți baroni locali, au reușit de-a lungul anilor să strângă averi frumoșele. Cum însă vila, piscina sau mașina nu mai reprezintă un

Astfel, **Constantin Ostaficiuc, președintele CJ Timiș**, pe lângă case (una de locuit de 362 mp și una de vacanță de 208 mp) și terenuri (șase în total) deține și o colecție de pictură românească estimată la 14.000 de euro. **Alin Tișă (președintele CJ Cluj-Napoca)** a investit și el 15.000 euro nu în tablouri, ci în bijuterii. Pasiunea acestuia pentru pedoabe este împărtășită și de **pesedistul Mircea Cosma (CJ Prahova)**, care menționează în declarația de avere bijuterii în valoare de 6.000 de euro. Cu o avere



**AMUZAMENT ■ Cadrele Serviciului de Protecție și Pază s-au amuzat copios pe seama șefului lor**

## „Dezvăluirile” din „Naționaliștii și Pahonțu”

Probabil că aprecierea de care se bucură generalul **Lucian Pahonțu** printre subalterni este atât de mare, încât aceștia au ajuns să-l idolatrizeze.

### ■ CĂTĂLIN TACHE

Astfel că, după dezvăluirile privind noul job al directorului SPP, cel de „porumbel messenger” al președintelui Tra-

ian Basangaj s-au pus în mișcare per-pale. Marcare Cont-iștii nune unu in m ne m talent

Tel.: 0213180789 / fax: 0213180800  
mail: publicit@eNational.ro